

¿Cómo hacer un arqueo de caja paso a paso?

El arqueo de caja es una herramienta fundamental para garantizar la transparencia y salud financiera de cualquier negocio. Este procedimiento permite comparar los registros contables con el dinero en efectivo y otros medios de pago disponibles en caja, ya sea al finalizar la jornada o en cualquier momento clave del día.



¿Qué es un arqueo de caja?

Es el proceso de revisión y comparación entre los registros financieros y los fondos reales en caja (efectivo, pagos electrónicos, entre otros). Su objetivo es verificar que no existan discrepancias y que todos los movimientos estén correctamente documentados.

1

Variables utilizadas

- **BD:** Ventas del día.
- **CF:** Efectivo al cierre.
- **CEI:** Saldo inicial de la caja.
- **BO:** Pagos con otros medios.
- **OG:** Salidas de dinero para otros fines.
- **D:** Descuentos aplicados.
- **CC:** Ventas a crédito.

Fórmula general del arqueo de caja

$$BD = CF + CEI + BO - OG - D - CC$$

Esta fórmula refleja el balance entre ingresos y egresos en función de las distintas operaciones diarias. Su aplicación puede realizarse manualmente o mediante herramientas digitales como Excel o software especializado, lo que permite mayor precisión y ahorro de tiempo.


Caso práctico 1 – Tienda TechMart

- **Ventas del día (BD):** \$5,000
- **Efectivo al cierre (CF):** \$2,500
- **Saldo inicial (CEI):** \$1,000
- **Pagos con otros medios (BO):** \$1,200
- **Salidas para otros fines (OG):** \$300
- **Descuentos (D):** \$150
- **Ventas a crédito (CC):** \$800

$$\text{Cálculo: } 5,000 = 2,500 + 1,000 + 1,200 - 300 - 150 - 800$$

$$\text{Resultado: } 5,000 = 5,450$$

$$\text{Diferencia: } -450$$

 **Interpretación:** Hay una discrepancia negativa, lo que indica que el dinero registrado es menor al efectivo y pagos reales. Se debe investigar el origen del desbalance.


Caso práctico 2 – Boutique Escala

- **Ventas del día (BD):** \$8,000
- **Efectivo al cierre (CF):** \$3,500
- **Saldo inicial (CEI):** \$1,200
- **Pagos con otros medios (BO):** \$2,000
- **Salidas para otros fines (OG):** \$400
- **Descuentos (D):** \$180
- **Ventas a crédito (CC):** \$1,200

$$\text{Cálculo: } 8,000 = 3,500 + 1,200 + 2,000 - 400 - 180 - 1,200$$

$$\text{Resultado: } 8,000 = 4,920$$

$$\text{Diferencia: } +3,080$$

 **Interpretación:** Existen más fondos de los que reflejan los registros. Se debe evaluar si hubo errores de registro o si hubo ingresos no documentados.

Reflexión y conclusión

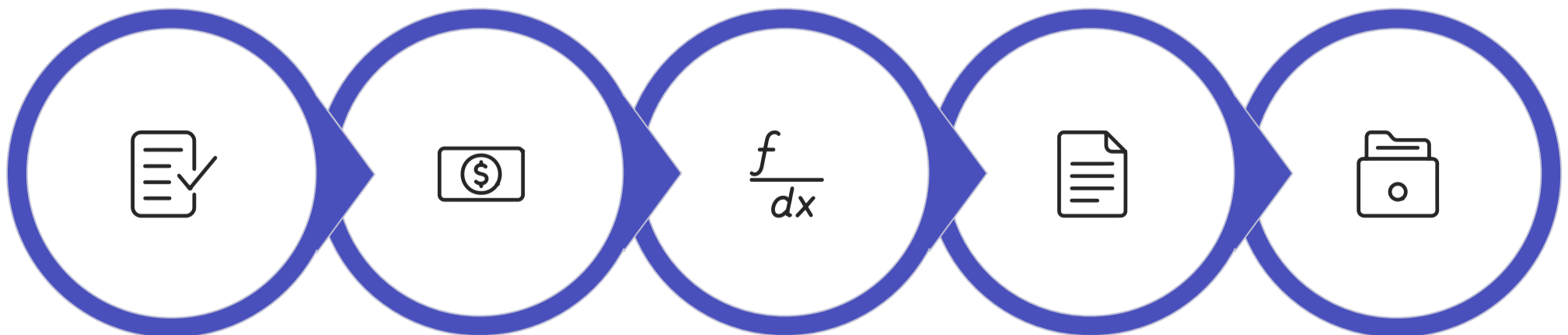
Reflexión práctica

El arqueo de caja puede aplicarse en empresas de todos los tamaños. Su correcta ejecución permite identificar errores, fortalecer los controles internos y tomar decisiones basadas en datos reales. Incluso si se utilizan herramientas digitales, es indispensable que el asistente administrativo comprenda la lógica detrás del procedimiento.



Conclusión

El arqueo de caja no solo permite garantizar la precisión de los registros financieros, sino que también fomenta una cultura de transparencia. La implementación de este procedimiento, ya sea manual o automatizado, contribuye a una mejor toma de decisiones y al fortalecimiento de la confianza dentro de la organización.



Preparación

Conteo

Verificación

Conciliación

Documentación